

433.92
MHz



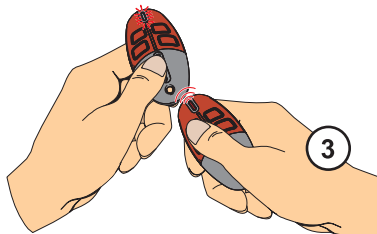
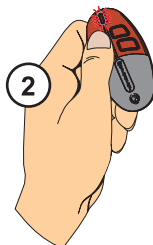
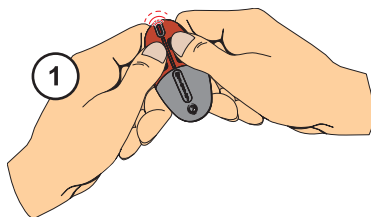
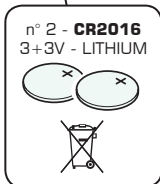
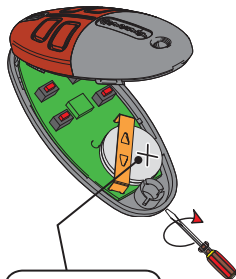
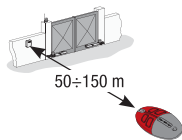
10 dBm



45 x 85
x 16 mm

25 g

-20°C / 55°C



CLIKSTAR4 is already coded. To add transmitters to those already supplied, follow the duplication procedure below:

- 1 - press the first 2 buttons together until the LED flashes quickly;
- 2 - now press the button you want to activate (the LED switches on);
- 3 - within 10 seconds, rest the active transmitter against the end of the first transmitter and press the button you want to duplicate for a few seconds.

Once complete, the LED will flash three times. If necessary, repeat steps 1 to 3 for other buttons.

The battery life depends on the storage time.

Warning! When replacing the batteries, be sure to use the correct type and to match the poles.

Disposal - Dispose of the packaging and the device at the end of its life responsibly, follow SUBJECT TO CHANGE AT ANY TIME AND WITHOUT THE NEED FOR ANY ADVANCE WARNING. MEASUREMENTS the regulations in force in the country where the product is used. The recyclable components are marked with a symbol and the material ID.

THE CONTENTS OF THIS MANUAL ARE TO BE CONSIDERED SUBSIDIARY, UNLESS OTHERWISE STATED, ARE IN MILLIMETRES.

motostar

is a registered trademark of
LABEL HABITAT
10 rue Léo Lagrange
27950 Saint Marcel - France

LABEL HABITAT declares that the transmitter complies with Directive 2014/53/EU. CE declaration available online.

CLIKSTAR4 est déjà codé. Pour ajouter des émetteurs à ceux fournis, suivez la procédure de duplication suivante :

- 1 - appuyez sur les 2 premières touches en même temps jusqu'à ce que la LED clignote plus rapidement ;
- 2 - appuyez maintenant sur la touche à activer (la LED s'allume) ;
- 3 - dans les 10 secondes qui suivent, posez au dos l'émetteur actif et appuyez pendant quelques instants sur la touche à dupliquer.

Une fois la mémorisation effectuée, la LED clignotera 3 fois. Au besoin, répétez les points 1, 2 et 3 pour les autres touches.

La durée des piles dépend du temps de conservation.

Attention ! Remplacer les piles en respectant le type et la polarité.

Élimination - Ne pas jeter l'emballage dans l'environnement et le dispositif à la fin du cycle de vie, mais éliminez-les en respectant les normes en vigueur dans le pays d'utilisation du produit. Les composants recyclables sont indiqués par le symbole et le sigle du matériel.

LES CONTENUS DE CE MANUEL SONT SUSCEPTIBLES DE CHANGER À TOUT MOMENT ET SANS PRÉAVIS. LES MESURES, SAUF AUTRE INDICATION, SONT EN MILLIMÈTRES.

motostar

c'est une marque enregistrée de
LABEL HABITAT
10 rue Léo Lagrange
27950 Saint Marcel - France

LABEL HABITAT déclare que l'émetteur est conforme à la directive 2014/53/UE. Déclaration CE disponible su WEB.

ITALIANO

CLIKSTAR4 è già codificato. Per aggiungere trasmettitori a quelli in dotazione, seguire la seguente procedura di duplicazione:

1 - premere assieme i primi 2 tasti fino a quando il LED lampeggia più velocemente;

2 - premere ora il tasto da attivare (il LED si accende);

3 - entro 10", appoggiare alla sua parte posteriore il trasmettitore attivo e premere per qualche istante il tasto da duplicare.

A memorizzazione avvenuta, il LED lampeggerà per 3 volte. Se necessario, ripetere 1, 2 e 3 per gli altri tasti.

La durata delle batterie dipende dal tempo di stoccaggio.

Attenzione! Sostituire le batterie rispettando tipologia e polarità.

Smaltimento - Non disperdere nell'ambiente l'imballaggio e il dispositivo alla fine del ciclo di vita, ma smaltirli seguendo le norme vigenti nel paese di utilizzo del prodotto. I componenti riciclabili riportano simbolo e sigla del materiale.

I CONTENUTI DEL MANUALE SONO DA RITENERSI SUSCETTIBILI DI MODIFICA IN QUALSIASI MOMENTO SENZA OBBLIGO DI PREAVVISO.

LE MISURE, SE NON DIVERSAMENTE INDICATO, SONO IN MILLIMETRI.

motostar

è un marchio registrato di

LABEL HABITAT
10 rue Léon Lagrange
27950 Saint Marcel – France

LABEL HABITAT dichiara che il trasmettitore è conforme alla direttiva 2014/53/UE. Dichiarazione **CE** disponibile su WEB.

ESPAÑOL

CLIKSTAR4 ya viene codificado. Para añadir transmisores a los incluidos de serie, siga este procedimiento de duplicación:

1 - presione al mismo tiempo los 2 primeros pulsadores hasta que el LED parpadee más rápidamente;

2 - a continuación presione el pulsador que desea activar (el LED se enciende);

3 - antes de 10 segundos, apoye en su parte trasera el transmisor activo y presione durante unos segundos el pulsador que desea duplicar.

Una vez realizada la memorización, el LED parpadeará 3 veces. Si es necesario, repita los pasos 1, 2 y 3 para los demás pulsadores.

La duración de las pilas depende del tiempo de almacenamiento.

¡Atención! Sustituya las pilas por otras del mismo tipo y respetando la polaridad.

Eliminación - No libere al medio ambiente el embalaje y el dispositivo al final de su vida útil; elimínelos de acuerdo con las normas vigentes en el país de uso del producto. Los componentes reciclables llevan el símbolo y la sigla del material. EL CONTENIDO DEL MANUAL DEBE CONSERVARSE SUSCEPTIBLE DE MODIFICACIÓN EN CUALQUIER MOMENTO Y SIN PREVIO AVISO.

LAS MEDIDAS ESTÁN EN MILÍMETROS SALVO QUE SE INDIQUE LO CONTRARIO.

motostar

es una marca registrada de

LABEL HABITAT
10 rue Léon Lagrange
27950 Saint Marcel – France

LABEL HABITAT declara que el transmisor es conforme a la Directiva 2014/53/UE. Declaración **CE** disponible en la web.

PORTUGUÊS

CLIKSTAR4 já está codificado. Para adicionar transmissores aos fornecidos, siga estas instruções de duplicação:

1 - prima ao mesmo tempo os primeiros 2 botões até o LED piscar mais rapidamente;

2 - depois prima o botão a ativar (o LED acende-se);

3 - no prazo de 10", apoie o transmissor ativo à sua parte traseira e prima durante alguns segundos o botão a duplicar.

Terminada a memorização, o LED pisca 3 vezes. Se necessário, repita 1, 2 e 3 para as outras teclas.

A duração das pilhas depende do tempo de armazenagem.

Atenção! Substitua as pilhas respeitando o tipo e os polos.

Eliminação - Não abandone a embalagem e o dispositivo no meio ambiente no fim do seu ciclo de vida útil, mas elimine-os de acordo com as normas aplicáveis no país em que o produto é utilizado. Os componentes recicláveis contêm o símbolo e a sigla do material.

AS INFORMAÇÕES CONTIDAS NESTE MANUAL DEVEM SER CONSIDERADAS SENSÍVEIS DE ALTERAÇÃO, A QUALQUER MOMENTO E SEM OBRIGAÇÃO DE AVISO PRÉVIO.

AS MEDIDAS, SE NÃO INDICADAS DE FORMA DIFERENTE, SÃO EM MILÍMETROS.

motostar

é uma marca registrada de

LABEL HABITAT
10 rue Léon Lagrange
27950 Saint Marcel – France

LABEL HABITAT declara que o transmissor está em conformidade com a diretiva 2014/53/UE. Declaração **CE** disponível na página WEB.

DEUTSCH

CLIKSTAR4 ist bereits kodifiziert. Zum Hinzufügen von Sendern zu den mitgelieferten befolgen Sie die folgende Vorgehensweise zur Duplikation:

1 - Drücken Sie zusammen die ersten 2 Tasten, bis die LED schneller blinkt;

2 - Drücken Sie jetzt die zu aktivierende Taste (die LED geht an);

3 - Legen Sie den aktiven Sender innerhalb von 10" mit seiner Rückseite auf und drücken Sie einige Sekunden die Taste zum Duplizieren.

Nach erfolgtem Speichern blinkt die LED 3 Mal. Wenn erforderlich, die Schritte 1, 2 und 3 für die anderen Tasten wiederholen.

Die Betriebsdauer der Batterie hängt von ihrer Lagerdauer ab.

Achtung! Die Batterie unter Berücksichtigung von Typ und Polarität ersetzen.

Entsorgung - Nicht die Verpackung und das Gerät am Ende seines Lebenszyklus in die Umwelt schmeißen, sondern gemäß den Vorschriften im Verwendungsland des Produktes entsorgen. Die recycelbaren Bauteile tragen das Symbol und das Kurzzeichen des Materials. DIE INHALTE DER ANLEITUNG KÖNNEN JEDERZEIT UND OHNE VORHERIGE ANKÜNDIGUNG ÄNDERUNGEN UNTERZOGEN WERDEN.

ALLE MASSANGABEN SIND, WENN NICHT ANDERS ANGEZEIGT, IN MILLIMETERN AUSGEDRÜCKT.

motostar

ist ein eingetragenes Warenzeichen von

LABEL HABITAT
10 rue Léon Lagrange
27950 Saint Marcel – France

LABEL HABITAT erklärt, dass der Sender mit der Richtlinie 2014/53/EU konform ist. **CE**-Erklärung im WEB erhältlich.

TÜRKÇE

CLIKSTAR4 hali hazırda kodlanmış Vericileri tedarik olarak verilenlere eklemek için aşağıdaki çoğaltma prosedürünü izleyiniz:

1 - LED lambası daha hızlı yanıp sönmeye başlasına kadar aynı anda ilk 2 tuşa basınız,

2 - Etkinleştirme tuşuna (LED yanar) basınız;

3- 10" içinde arka tarafına aktif vericiyi dayayınız ve birkaç saniye çoğaltılacak tuşa basınız.

Kaydettikten sonra LED 3 kez yanıp sönecektir. Eğer gerekirse, diğer tuşlar için 1, 2 ve 3 adımlarını tekrar ediniz.

Pil ömrü depolama süresine bağlıdır.

Dikkat! Tipine ve kutularına göre pilleri değiştiriniz.

Beraraf etme - Ambalaj malzemesini ve ömrü sonunda cihazı gevreye atmayınız, ürünün kullanıldığı ülkedeki yürürlükteki mevzuatlara göre bertaraf ediniz. Geri dönüştürülebilir bileşenlerde malzemenin sembolü ve işareti gösterilmektedir. KILAVUZ İÇERİKLERİNİN HABER VERİLMEKSİZİN HERHANGİ BİR ZAMANDA DEĞİŞİKLİĞE UĞRAYABİLECEĞİ VARSAYILMAKTADIR.

ÖLÇÜLER, AKSI SÖYLENMEDİKÇE MİLMİTRE CİNSİNDEDİR.

motostar

tescilli markasıdır

LABEL HABITAT
10 rue Léon Lagrange
27950 Saint Marcel – France

LABEL HABITAT, vecinincin 2014/53/UE yönetmeliği ile uyumlu olduğunu beyan eder. Beyan **CE** internet sitesinde mevcuttur.